








Gemeinde Niederwerrn IST-Versorgung laut Markterkundung 2025

Aktuelle/geplante Bandbreite in Mbit/s*

| | | |
|--|---|--------------|
|  | mind. 1000/500 Mbit/s im Down-/Upload (FTTB/H) | # 109 |
|  | mind. 300 Mbit/s im Download (HFC) | # 1930 |
|  | mind. 100 Mbit/s im Download | # 173 |
|  | mind. 30 Mbit/s, weniger 100 Mbit/s im Download | # 96 |
|  | weniger 30 Mbit/s im Download | # 65 |
| | | 2373* |
|  | bereits geförderter Ausbau (FTTB/H) | |
|  | Gemeindegrenze | |

