








**Markt Giebelstadt  
Erschließungsgebiet zum Auswahlverfahren**

 Gemeindegrenze	 gewerblich
 Erschließungsgebiete	 privat
 Los 2 und 3	
<b>Geforderte Bandbreite</b>	
 FTTH (mind. 1 Gbit/s symmetrisch)	
 FTTH (mind. 200 Mbit/s symmetrisch)	

Kartengrundlage: OpenStreetMap 2020